

Бухгалтерский баланс

на 31 декабря 2022 г.

		Коды
		0710001
		31 12 2022
Организация	КРЕДИТНЫЙ ПОТРЕБИТЕЛЬСКИЙ КООПЕРАТИВ "СОЦЗАЙМ"	по ОКПО 41576338
Идентификационный номер налогоплательщика		ИНН 5904377458
Вид экономической деятельности	Предоставление займов и прочих видов кредита	по ОКВЭД 2 64.92
Организационно-правовая форма / форма собственности	Кредитные потребительские кооперативы / Частная собственность	по ОКОПФ / ОКФС 20104 16
Единица измерения:	в тыс. рублей	по ОКЕИ 384
Местонахождение (адрес)	614068, Пермский край, Пермь г., Ленина ул., д. № 92, оф. 201	

Бухгалтерская отчетность подлежит обязательному аудиту ДА НЕТ

Наименование аудиторской организации/фамилия, имя, отчество (при наличии) индивидуального аудитора

Идентификационный номер налогоплательщика аудиторской организации/индивидуального аудитора	ИНН	
Основной государственный регистрационный номер аудиторской организации/индивидуального аудитора	ОГРН/ ОГРНИП	

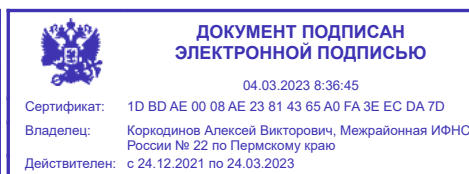
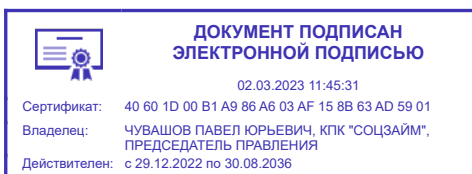
Пояснения	Наименование показателя	Код	На 31 декабря 2022 г.	На 31 декабря 2021 г.	На 31 декабря 2020 г.
	АКТИВ				
	I. ВНЕОБОРОТНЫЕ АКТИВЫ				
	Нематериальные активы	1110	-	-	-
	Результаты исследований и разработок	1120	-	-	-
	Нематериальные поисковые активы	1130	-	-	-
	Материальные поисковые активы	1140	-	-	-
	Основные средства	1150	-	-	-
	Доходные вложения в материальные ценности	1160	-	-	-
	Финансовые вложения	1170	14 803	-	-
	Отложенные налоговые активы	1180	-	-	-
	Прочие внеоборотные активы	1190	-	-	-
	Итого по разделу I	1100	14 803	-	-
	II. ОБОРОТНЫЕ АКТИВЫ				
	Запасы	1210	-	-	-
	Налог на добавленную стоимость по приобретенным ценностям	1220	-	-	-
	Дебиторская задолженность	1230	743	579	105
	Финансовые вложения (за исключением денежных эквивалентов)	1240	148	12 973	2 980
	Денежные средства и денежные эквиваленты	1250	2 443	516	138
	Прочие оборотные активы	1260	-	-	-
	Итого по разделу II	1200	3 334	14 068	3 223
	БАЛАНС	1600	18 137	14 068	3 223

Пояснения	Наименование показателя	Код	На 31 декабря 2022 г.	На 31 декабря 2021 г.	На 31 декабря 2020 г.
	ПАССИВ				
	III. ЦЕЛЕВОЕ ФИНАНСИРОВАНИЕ				
	Паевой фонд	1310	11 353	13 654	3 619
	Целевой капитал	1320	-	-	-
	Целевые средства	1350	3 016	270	(643)
	Фонд недвижимого и особо ценного движимого имущества	1360	-	-	-
	Резервный и иные целевые фонды	1370	193	25	25
	Итого по разделу III	1300	14 562	13 949	3 001
	IV. ДОЛГОСРОЧНЫЕ ОБЯЗАТЕЛЬСТВА				
	Заемные средства	1410	2 100	-	150
	Отложенные налоговые обязательства	1420	-	-	-
	Оценочные обязательства	1430	-	-	-
	Прочие обязательства	1450	-	-	-
	Итого по разделу IV	1400	2 100	-	150
	V. КРАТКОСРОЧНЫЕ ОБЯЗАТЕЛЬСТВА				
	Заемные средства	1510	1 307	-	12
	Кредиторская задолженность	1520	168	119	60
	Доходы будущих периодов	1530	-	-	-
	Оценочные обязательства	1540	-	-	-
	Прочие обязательства	1550	-	-	-
	Итого по разделу V	1500	1 475	119	72
	БАЛАНС	1700	18 137	14 068	3 223

Руководитель _____
(подпись)

Чувашов Павел Юрьевич
(расшифровка подписи)

23 января 2023 г.



Отчет о финансовых результатах
за Январь - Декабрь 2022 г.

		Дата (число, месяц, год)	Коды		
		Форма по ОКУД	0710002		
		по ОКПО	31	12	2022
Организация	КРЕДИТНЫЙ ПОТРЕБИТЕЛЬСКИЙ КООПЕРАТИВ "СОЦЗАЙМ"	ИНН	41576338		
Идентификационный номер налогоплательщика		по ОКВЭД 2	5904377458		
Вид экономической деятельности	Предоставление займов и прочих видов кредита	по ОКЕИ	64.92		
Организационно-правовая форма / форма собственности		по ОКОПФ / ОКФС	20104	16	
Кредитные потребительские кооперативы	/ Частная собственность		384		
Единица измерения:	в тыс. рублей				

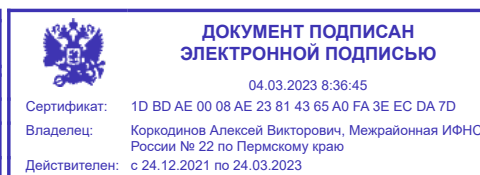
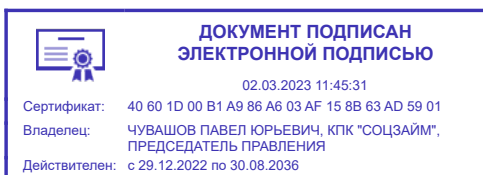
Пояснения	Наименование показателя	Код	За Январь - Декабрь 2022 г.	За Январь - Декабрь 2021 г.
	Выручка	2110	-	-
	Себестоимость продаж	2120	-	-
	Валовая прибыль (убыток)	2100	-	-
	Коммерческие расходы	2210	-	-
	Управленческие расходы	2220	-	-
	Прибыль (убыток) от продаж	2200	-	-
	Доходы от участия в других организациях	2310	-	-
	Проценты к получению	2320	2 561	2 186
	Проценты к уплате	2330	(60)	(3)
	Прочие доходы	2340	3 492	1 081
	Прочие расходы	2350	(4 116)	(3 248)
	Прибыль (убыток) до налогообложения	2300	1 877	16
	Налог на прибыль	2410	(22)	(16)
	в том числе:			
	текущий налог на прибыль	2411	-	-
	отложенный налог на прибыль	2412	-	-
	Прочее	2460	-	-
	Чистая прибыль (убыток)	2400	1 855	-

Пояснения	Наименование показателя	Код	За Январь - Декабрь 2022 г.	За Январь - Декабрь 2021 г.
	Результат от переоценки внеоборотных активов, не включаемый в чистую прибыль (убыток) периода	2510	-	-
	Результат от прочих операций, не включаемый в чистую прибыль (убыток) периода	2520	-	-
	Налог на прибыль от операций, результат которых не включается в чистую прибыль (убыток) периода	2530	-	-
	Совокупный финансовый результат периода	2500	1 855	-
	Справочно Базовая прибыль (убыток) на акцию	2900	-	-
	Разводненная прибыль (убыток) на акцию	2910	-	-

Руководитель _____
(подпись)

Чувашов Павел Юрьевич
(расшифровка подписи)

23 января 2023 г.



**Отчет о движении денежных средств
за Январь - Декабрь 2022 г.**

Организация	КРЕДИТНЫЙ ПОТРЕБИТЕЛЬСКИЙ КООПЕРАТИВ "СОЦЗАЙМ"	Форма по ОКУД	0710005		
Идентификационный номер налогоплательщика		Дата (число, месяц, год)	31	12	2022
Вид экономической деятельности	Предоставление займов и прочих видов кредита	по ОКПО	41576338		
Организационно-правовая форма / форма собственности	Кредитные потребительские кооперативы / Частная собственность	ИНН	5904377458		
Единица измерения:	в тыс. рублей	по ОКВЭД 2	64.92		
		по ОКОПФ / ОКФС	20104	16	
		по ОКЕИ	384		

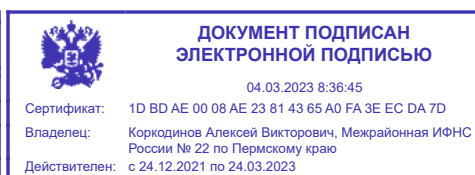
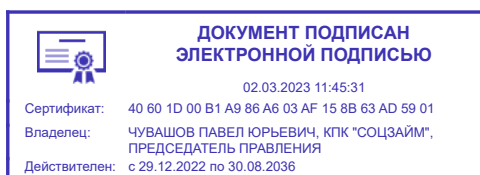
Наименование показателя	Код	За Январь - Декабрь 2022 г.	За Январь - Декабрь 2021 г.
Денежные потоки от текущих операций			
Поступления - всего	4110	3 224	2 191
в том числе:			
от продажи продукции, товаров, работ и услуг	4111	-	-
арендных платежей, лицензионных платежей, роялти, комиссионных и иных аналогичных платежей	4112	-	-
от перепродажи финансовых вложений	4113	-	-
в виде процентов за пользование денежными средствами	4114	2 207	1 593
членских взносов	4115	989	583
прочие поступления	4119	28	15
Платежи - всего	4120	(3 094)	(2 217)
в том числе:			
поставщикам (подрядчикам) за сырье, материалы, работы, услуги	4121	(2 506)	(1 894)
в связи с оплатой труда работников	4122	(339)	(78)
процентов по долговым обязательствам	4123	-	(131)
налога на прибыль организаций	4124	(33)	(7)
прочие платежи	4129	(216)	(107)
Сальдо денежных потоков от текущих операций	4100	130	(26)
Денежные потоки от инвестиционных операций			
Поступления - всего	4210	16 057	5 841
в том числе:			
от продажи внеоборотных активов (кроме финансовых вложений)	4211	-	-
от продажи акций других организаций (долей участия)	4212	-	-
от возврата предоставленных займов, от продажи долговых ценных бумаг (прав требования денежных средств к другим лицам)	4213	16 057	5 841
дивидендов, процентов по долговым финансовым вложениям и аналогичных поступлений от долевого участия в других организациях	4214	-	-
прочие поступления	4219	-	-
Платежи - всего	4220	(14 492)	(14 679)
в том числе:			
в связи с приобретением, созданием, модернизацией, реконструкцией и подготовкой к использованию внеоборотных активов	4221	-	-
в связи с приобретением акций других организаций (долей участия)	4222	-	-
в связи с приобретением долговых ценных бумаг (прав требования денежных средств к другим лицам), предоставление займов другим лицам	4223	(14 492)	(14 679)
процентов по долговым обязательствам, включаемым в стоимость инвестиционного актива	4224	-	-
прочие платежи	4229	-	-
Сальдо денежных потоков от инвестиционных операций	4200	1 565	(8 838)

Наименование показателя	Код	За Январь - Декабрь 2022 г.	За Январь - Декабрь 2021 г.
Денежные потоки от финансовых операций			
Поступления - всего	4310	7 362	10 362
в том числе:			
получение кредитов и займов	4311	3 347	-
денежных вкладов собственников (участников)	4312	4 015	10 362
от выпуска акций, увеличения долей участия	4313	-	-
от выпуска облигаций, векселей и других долговых ценных бумаг и др.	4314	-	-
прочие поступления	4319	-	-
Платежи - всего	4320	(7 128)	(1 120)
в том числе:			
собственникам (участникам) в связи с выкупом у них акций (долей участия) организации или их выходом из состава участников	4321	(7 128)	(1 085)
на уплату дивидендов и иных платежей по распределению прибыли в пользу собственников (участников)	4322	-	-
в связи с погашением (выкупом) векселей и других долговых ценных бумаг, возврат кредитов и займов	4323	-	(35)
прочие платежи	4329	-	-
Сальдо денежных потоков от финансовых операций	4300	234	9 242
Сальдо денежных потоков за отчетный период	4400	1 929	378
Остаток денежных средств и денежных эквивалентов на начало отчетного периода	4450	516	138
Остаток денежных средств и денежных эквивалентов на конец отчетного периода	4500	2 445	516
Величина влияния изменений курса иностранной валюты по отношению к рублю	4490	-	-

Руководитель _____
(подпись)

Чувашов Павел Юрьевич
(расшифровка подписи)

23 января 2023 г.



**Отчет о целевом использовании средств
за Январь - Декабрь 2022 г.**

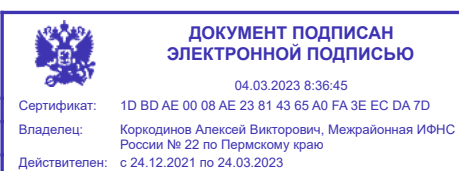
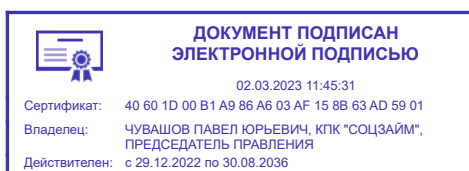
		Коды		
		0710003		
		2022	12	31
		41576338		
		5904377458		
		64.92		
		20104	16	
		384		
Организация	КРЕДИТНЫЙ ПОТРЕБИТЕЛЬСКИЙ КООПЕРАТИВ "СОЦЗАЙМ"	Форма по ОКУД		
Идентификационный номер налогоплательщика		Дата (год, месяц, число)		
Вид экономической деятельности	Предоставление займов и прочих видов кредита	по ОКПО		
Организационно-правовая форма / форма собственности		ИНН		
Кредитные потребительские кооперативы	/ Частная собственность	по ОКВЭД 2		
Единица измерения:	в тыс. рублей	по ОКОПФ / ОКФС		
		по ОКЕИ		

Пояснения	Наименование показателя	Код	За Январь - Декабрь 2022 г.	За Январь - Декабрь 2021 г.
	Остаток средств на начало отчетного года	6100	270	-
	Поступило средств			
	Вступительные взносы	6210	4	6
	Членские взносы	6215	3 724	2 768
	Целевые взносы	6220	-	-
	Добровольные имущественные взносы и пожертвования	6230	47	-
	Прибыль от приносящей доход деятельности	6240	-	-
	Прочие	6250	-	643
	Всего поступило средств	6200	3 775	3 417
	Использовано средств			
	Расходы на целевые мероприятия	6310	-	-
	в том числе:			
	социальная и благотворительная помощь	6311	-	-
	проведение конференций, совещаний, семинаров и т.п.	6312	-	-
	иные мероприятия	6313	-	-
	Расходы на содержание аппарата управления	6320	(2 716)	(1 638)
	в том числе:			
	расходы, связанные с оплатой труда (включая начисления)	6321	(490)	(129)
	выплаты, не связанные с оплатой труда	6322	-	-
	расходы на служебные командировки и деловые поездки	6323	-	-
	содержание помещений, зданий, автомобильного транспорта и иного имущества (кроме ремонта)	6324	-	(297)
	ремонт основных средств и иного имущества	6325	-	-
	прочие	6326	(2 226)	(1 213)
	Приобретение основных средств, инвентаря и иного имущества	6330	-	(130)
	Прочие	6350	(168)	(1 379)
	Всего использовано средств	6300	(2 884)	(3 147)
	Остаток средств на конец отчетного года	6400	1 161	270

Руководитель _____
(подпись)

Чувашов Павел Юрьевич
(расшифровка подписи)

23 января 2023 г.



3. Финансовые вложения
3.1. Наличие и движение финансовых вложений

Наименование показателя	Код	Период	На начало года		Изменения за период					На конец периода	
			первоначальная стоимость	накопленная корректировка	Поступило	выбыло (погашено)		начисление процентов (включая доведение первоначальной стоимости до номинальной)	Текущей рыночной стоимости (убытков от обесценения)	первоначальная стоимость	накопленная корректировка
						первоначальная стоимость	накопленная корректировка				
Долгосрочные - всего	5301	за 2022г.	15 336	(2 389)	19 181	17 325	-	-	-	16 073	(1 270)
	5311	за 2021г.	2 983	-	17 955	5 601	-	-	-	15 336	(2 389)
в том числе: Займы выданные	5302	за 2022г.	15 336	(2 389)	19 181	17 325	-	-	-	16 073	(1 270)
	5312	за 2021г.	2 983	-	17 955	5 601	-	-	-	15 336	(2 389)
Краткосрочные - всего	5305	за 2022г.	26	-	205	83	-	-	-	1 108	(961)
	5315	за 2021г.	-	-	265	239	-	-	-	26	-
в том числе: Займы выданные	5306	за 2022г.	26	-	205	83	-	-	-	1 108	(961)
	5316	за 2021г.	-	-	265	239	-	-	-	26	-
Финансовых вложений - итого	5300	за 2022г.	15 362	(2 389)	19 386	17 408	-	-	-	17 181	(2 231)
	5310	за 2021г.	2 983	-	18 220	5 840	-	-	-	15 362	(2 389)

3.2. Иное использование финансовых вложений

Наименование показателя	Код	На 31 декабря 2022 г.	На 31 декабря 2021 г.	На 31 декабря 2020 г.
Финансовые вложения, находящиеся в залоге - всего	5320	-	-	-
в том числе:				
	5321	-	-	-
Финансовые вложения, переданные третьим лицам (кроме продажи) - всего	5325	-	-	-
в том числе:				
	5326	-	-	-
Иное использование финансовых вложений	5329	-	-	-

Руководитель _____
(подпись)

Чувашов Павел Юрьевич
(расшифровка подписи)

23 января 2023 г.

	ДОКУМЕНТ ПОДПИСАН ЭЛЕКТРОННОЙ ПОДПИСЬЮ		ДОКУМЕНТ ПОДПИСАН ЭЛЕКТРОННОЙ ПОДПИСЬЮ
Сертификат: 02.03.2023 11:45:31		Сертификат: 04.03.2023 8:36:45	
Владелец: 40 60 1D 00 B1 A9 86 A6 03 AF 15 8B 63 AD 59 01		Владелец: 1D BD AE 00 08 AE 23 81 43 65 A0 FA 3E EC DA 7D	
Действителен: с 29.12.2022 по 30.08.2036	ЧУВАШОВ ПАВЕЛ ЮРЬЕВИЧ, КПК "СОЦЗАЙМ", ПРЕДСЕДАТЕЛЬ ПРАВЛЕНИЯ	Действителен: с 24.12.2021 по 24.03.2023	Коркодинов Алексей Викторович, Межрайонная ИФНС России № 22 по Пермскому краю

5. Дебиторская и кредиторская задолженность
5.1. Наличие и движение дебиторской задолженности

Наименование показателя	Код	Период	На начало года		Изменения за период								На конец периода		
			учтенная по условиям договора	величина резерва по сомнительным долгам	поступление		выбыло			перевод из долго- в краткосрочную задолженность	перевод из дебиторской в кредиторскую задолженность	перевод из кредиторской в дебиторскую задолженность	учтенная по условиям договора	величина резерва по сомнительным долгам	
					в результате хозяйственных операций (сумма долга по сделке, операции)	причитающиеся проценты, штрафы и иные начисления	погашение	списание на финансовый результат	восстановление резерва						
Долгосрочная дебиторская задолженность - всего	5501	за 2022г.	-	-	-	-	-	-	-	-	-	-	-	-	-
	5521	за 2021г.	-	-	-	-	-	-	-	-	-	-	-	-	-
в том числе:															
Расчеты с покупателями и заказчиками	5502	за 2022г.	-	-	-	-	-	-	-	-	-	-	-	-	-
	5522	за 2021г.	-	-	-	-	-	-	-	-	-	-	-	-	-
Авансы выданные	5503	за 2022г.	-	-	-	-	-	-	-	-	-	-	-	-	-
	5523	за 2021г.	-	-	-	-	-	-	-	-	-	-	-	-	-
Прочая	5504	за 2022г.	-	-	-	-	-	-	-	-	-	-	-	-	-
	5524	за 2021г.	-	-	-	-	-	-	-	-	-	-	-	-	-
	5505	за 2022г.	-	-	-	-	-	-	-	-	-	X	X	-	-
	5525	за 2021г.	-	-	-	-	-	-	-	-	-	X	X	-	-
Краткосрочная дебиторская задолженность - всего	5510	за 2022г.	89	-	166	-	(17)	-	-	-	-	-	1	239	-
	5530	за 2021г.	62	-	68	-	(41)	-	-	-	-	-	-	89	-
в том числе:															
Расчеты с покупателями и заказчиками	5511	за 2022г.	-	-	-	-	-	-	-	-	-	-	-	-	-
	5531	за 2021г.	-	-	-	-	-	-	-	-	-	-	-	-	-
Авансы выданные	5512	за 2022г.	89	-	84	-	(16)	-	-	-	-	-	-	156	-
	5532	за 2021г.	59	-	68	-	(38)	-	-	-	-	-	-	89	-
Прочая	5513	за 2022г.	-	-	82	-	-	-	-	-	-	-	1	83	-
	5533	за 2021г.	3	-	-	-	(3)	-	-	-	-	-	-	-	-
	5514	за 2022г.	-	-	-	-	-	-	-	-	-	X	X	-	-
	5534	за 2021г.	-	-	-	-	-	-	-	-	-	X	X	-	-
Итого	5500	за 2022г.	89	-	166	-	(17)	-	-	-	X	-	1	239	-
	5520	за 2021г.	62	-	68	-	(41)	-	-	-	X	-	-	89	-

5.2. Просроченная дебиторская задолженность

Наименование показателя	Код	На 31 декабря 2022 г.		На 31 декабря 2021 г.		На 31 декабря 2020 г.	
		учтенная по условиям договора	балансовая стоимость	учтенная по условиям договора	балансовая стоимость	учтенная по условиям договора	балансовая стоимость
Всего	5540	-	-	-	-	-	-
в том числе:							
расчеты с покупателями и заказчиками	5541	-	-	-	-	-	-
расчеты с поставщиками и заказчиками (в части авансовых платежей, предоплат)	5542	-	-	-	-	-	-
прочая	5543	-	-	-	-	-	-
	5544	-	-	-	-	-	-

5.3. Наличие и движение кредиторской задолженности

Наименование показателя	Код	Период	Остаток на начало года	Изменения за период						Остаток на конец периода	
				поступление		выбыло		перевод из долго- в краткосрочную задолженность	перевод из дебиторской в кредиторскую задолженность		перевод из кредиторской в дебиторскую задолженность
				в результате хозяйственных операций (сумма долга по сделке, операции)	причитающиеся проценты, штрафы и иные начисления	погашение	списание на финансовый результат				
Долгосрочная кредиторская задолженность - всего	5551	за 2022г.	-	-	-	-	-	-	-	-	-
	5571	за 2021г.	-	-	-	-	-	-	-	-	-
в том числе:											
кредиты	5552	за 2022г.	-	-	-	-	-	-	-	-	-
	5572	за 2021г.	-	-	-	-	-	-	-	-	-
займы	5553	за 2022г.	-	2 100	-	-	-	-	-	-	2 100
	5573	за 2021г.	150	-	-	(150)	-	-	-	-	-
прочая	5554	за 2022г.	-	-	-	-	-	-	-	-	-
	5574	за 2021г.	-	-	-	-	-	-	-	-	-
	5555	за 2022г.	-	-	-	-	-	-	X	X	-
	5575	за 2021г.	-	-	-	-	-	-	X	X	-
Краткосрочная кредиторская задолженность - всего	5560	за 2022г.	34	1 298	60	(11)	-	-	-	1	1 382
	5580	за 2021г.	33	33	3	(36)	-	-	-	-	34
в том числе:											
расчеты с поставщиками и подрядчиками	5561	за 2022г.	1	8	-	(1)	-	-	-	-	8
	5581	за 2021г.	20	1	-	(20)	-	-	-	-	1
авансы полученные	5562	за 2022г.	-	-	-	-	-	-	-	-	-
	5582	за 2021г.	-	-	-	-	-	-	-	-	-
расчеты по налогам и взносам	5563	за 2022г.	18	15	-	(11)	-	-	-	1	23
	5583	за 2021г.	1	16	-	-	-	-	-	-	18
кредиты	5564	за 2022г.	-	-	-	-	-	-	-	-	-
	5584	за 2021г.	-	-	-	-	-	-	-	-	-
займы	5565	за 2022г.	-	1 247	60	-	-	-	-	-	1 307
	5585	за 2021г.	12	-	3	(16)	-	-	-	-	-
прочая	5566	за 2022г.	16	27	-	-	-	-	-	-	43
	5586	за 2021г.	-	16	-	-	-	-	-	-	16
	5567	за 2022г.	-	-	-	-	-	-	X	X	-
	5587	за 2021г.	-	-	-	-	-	-	X	X	-
Итого	5550	за 2022г.	34	1 298	60	(11)	-	X	-	1	1 382
	5570	за 2021г.	33	33	3	(36)	-	X	-	-	34

5.4. Просроченная кредиторская задолженность

Наименование показателя	Код	На 31 декабря 2022 г.	На 31 декабря 2021 г.	На 31 декабря 2020 г.
Всего	5590	-	-	-
в том числе:				
расчеты с поставщиками и подрядчиками	5591	-	-	-
расчеты с покупателями и заказчиками	5592	-	-	-
прочая задолженность	5593	-	-	-
	5594	-	-	-

Руководитель _____
(подпись)

Чувашов Павел Юрьевич
(расшифровка подписи)

23 января 2023 г.



**ДОКУМЕНТ ПОДПИСАН
ЭЛЕКТРОННОЙ ПОДПИСЬЮ**

02.03.2023 11:45:31

Сертификат: 40 60 1D 00 B1 A9 86 A6 03 AF 15 8B 63 AD 59 01

Владелец: ЧУВАШОВ ПАВЕЛ ЮРЬЕВИЧ, КПК "СОЦЗАЙМ",
ПРЕДСЕДАТЕЛЬ ПРАВЛЕНИЯ

Действителен: с 29.12.2022 по 30.08.2036



**ДОКУМЕНТ ПОДПИСАН
ЭЛЕКТРОННОЙ ПОДПИСЬЮ**

04.03.2023 8:36:45

Сертификат: 1D BD AE 00 08 AE 23 81 43 65 A0 FA 3E EC DA 7D

Владелец: Коркодинов Алексей Викторович, Межрайонная ИФНС
России № 22 по Пермскому краю

Действителен: с 24.12.2021 по 24.03.2023

7. Оценочные обязательства

Наименование показателя	Код	Остаток на начало года	Признано	Погашено	Списано как избыточная сумма	Остаток на конец периода
Оценочные обязательства - всего	5700	2 632	3 763	(3 454)	-	2 941
в том числе:						
Резерв на возможные потери по займам в части основного долга	5701	2 390	3 021	(3 180)	-	2 231
Резерв на возможные потери по займам в части процентов	5702	242	742	(274)	-	710

Руководитель _____
(подпись)

Чувашов Павел Юрьевич
(расшифровка подписи)

23 января 2023 г.

	ДОКУМЕНТ ПОДПИСАН ЭЛЕКТРОННОЙ ПОДПИСЬЮ		ДОКУМЕНТ ПОДПИСАН ЭЛЕКТРОННОЙ ПОДПИСЬЮ
	02.03.2023 11:45:31		04.03.2023 8:36:45
Сертификат:	40 60 1D 00 B1 A9 86 A6 03 AF 15 8B 63 AD 59 01	Сертификат:	1D BD AE 00 08 AE 23 81 43 65 A0 FA 3E EC DA 7D
Владелец:	ЧУВАШОВ ПАВЕЛ ЮРЬЕВИЧ, КПК "СОЦЗАЙМ", ПРЕДСЕДАТЕЛЬ ПРАВЛЕНИЯ	Владелец:	Коркодинов Алексей Викторович, Межрайонная ИФНС России № 22 по Пермскому краю
Действителен:	с 29.12.2022 по 30.08.2036	Действителен:	с 24.12.2021 по 24.03.2023